

「しごと」を通して

クロスオーバーnext (就労B)

「はたらく」を学ぶ



nextは、仕事を通して学ぶ機会の場合として、一般企業から受注した作業を通し、仕事を継続していくための体力や集中力を養い、働く場にふさわしい態度や行動を身につけるために取り組んでいます。企業からの指示をスタッフからメンバーに分かりやすく伝え、メンバー間でも作業方法を共有し、協力しながら、納期を守るとともに正確に作業を終えるように努力しています。

今回はいくつかある作業の中から、二つの作業についてメンバーに感想や心構えを書いてもらいました。

① 軽作業 (枚数を数える、封入、封留め)



株式会社様より、DMの封入作業、ラベル貼り、梱包作業を引き受けています。封入前の準備として枚数を数える、次に封入する、封入後の封綴じと一連の流れにメンバーが責任を持って取り組み、納期やノルマを達成しています。

【メンバーの感想】

•私が行なった作業は袋の枚数を数えて、その封を閉じることでした。袋は薄くて取りづらく、間違わないように10枚ずつ取って50枚を1束にしました。そして、袋に入れて封を閉じるのですが、この時に空気が入ってしまうので、気を付けて行いました。今後も類似作業があるので、ミスをしないように心がけていきたいと思いました。(F)



② ポスティング作業



ポスティングは月に2回、水曜日に情報誌が届き、準備をして配布をしています。予め配布エリアは決まっており、その中でポストに投函する担当、地図にチェックをする担当と、役割を分けて配布漏れがないように取り組んでいます。

【メンバーの感想】

•私は地図でチェックするのを担当しました。どう回れば効率がいいのか、配布お断りの場所はどこか、今どこにポスティングしたのかなど、周囲をよく見ながら考え、行動していくことが、とても難しかったです。しかし地図を見ながら歩くと、現在地が分からなくなるということがなくなり、少しの成長と課題を感じ、また一つ自分自身を知ることができました。(S)

•私はポスティングに初参加だった為、見学という形で参加しました。他のメンバーはチラシの投函を行う役割と、地図に印をつける役割をそれぞれ担っていました。私も皆のように正確にきちんとポスティングができるようになりたいと思いました。(M)





台風に備える

クロスオーバーyamato (就労B)



大型で勢力の強い台風19号に備え、メンバーと一緒に台風対策を行いました。窓が割れた時にガラスが飛び散らないように、養生テープをイギリス国旗のように貼りました。また雨水が入って来ないように、窓枠やドアの下に新聞を詰める作業も行いました。

どの作業も、一人でやるよりは、他のメンバーと協力して行うほうがスムーズなので、メンバー間では「〇〇さん、テープを持ってもらっていいですか」「はい、いいですよ」などと、声をかけあいながら行う場面もありました。

この経験を次の時にも活かしていきたいと思います。



【メンバーの感想】


- 窓の上までは背が低く届かないので、それぞれ机の上に乗らないと難しいな、と思いました。(W)
- テープを貼る作業を協力してできました(F)
- ガラス窓へのガムテープ貼りは、右上斜めと左上斜めの2つの線を縦横の交点にピッタリ交わらせることが一回ではできませんでした。
作業活動のつまようじ入れ折りの方が楽で簡単だと思いました。(Y)

ゆずの里 お祭りにて ~自主製品の販売~

昨年に引き続き、今年も静岡県伊東市の「特別養護老人ホーム ゆずの里」のお祭りで、クロスオーバー大和の自主製品の販売をして頂きました。台風19号の通過1週間後のお祭りだったので、準備も大変だったと思われませんが、多くの来場者の方に手に取って頂き、購入していただきました。

ご協力いただいた原田施設長を始め、職員の皆様、そして手に取って下さった皆様、本当にありがとうございました。

つまようじ入れ折りのセットから布の花の製品まで、yamatoの就労Bに通所しているメンバーが折り紙、布の裁断、花づくり、値札づくりやラッピング作業など、何かしらの作業に携わり納品につなげることができたと思います。



発達障害者地域支援マネジャー


【11月の予定】

- 8日 綾瀬市自立支援協議会・進路就労支援部会
- 12日 大和市発達障がい勉強会
- 14日 かながわエース支援者向け研修⑦参加
- 20日 厚木市障害者相談支援センター連絡調整会議
- 21日 綾瀬市事例検討グループスーパービジョン
- 26日 圏域発達障害者地域支援マネジャー連絡会

「感染症対策」



今月は感染症対策をテーマとした講座を行いました。
例年、冬季に流行するインフルエンザやノロウイルスに関する説明を中心とし、参加者で過去に罹患した感染症について意見交換し合ったり、O×の札を上げて行う「感染症クイズ」で更に知識を深めたりしました。講座の終盤には、手洗いチェッカーを使用した実習を行い、一人ひとりが適切に手を洗うことができているかを確認しました。



手洗いの手順

- 1 まず手指を流水でぬらす
- 2 石けん液を適量、手の平に取り出す
- 3 手の平と手の平をすり合わせ、よく泡立てる
- 4 手の甲をもう片方の手の平でもみ洗う(両手)
- 5 指を組んで両手の指の間でもみ洗う
- 6 親指をもう片方の手で包みもみ洗う(両手)
- 7 指先をもう片方の手の平でもみ洗う(両手)
- 8 両手首までていねいにもみ洗う
- 9 流水でよくすすぐ
- 10 ペーパータオルでよく水気をふき取る

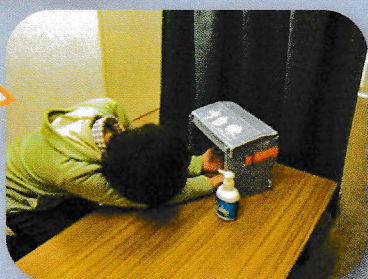


【メンバーの感想】

- 今回のプログラムに参加をして、感染症がいかに危険なのかを学びました。感染症になる経緯も様々あるので、普段からできることを行う、ということの大切さを学ぶことができました。
インフルエンザは季節に関係なくかかることがあるので今まで以上に気をつけなければいけないと思いました。特に冬の季節は感染症が流行るので、手洗い、マスクは絶対に外すことは出来ないと思いました。(F)
- この講座は、去年受けたので自分にとってはおさらいでした。一番楽しみだったのは手洗いチェッカーでした。去年と同じ様に光に当てて指の中関節以外は真っ白で菌だらけでした。一番ひどかった指先と手の甲をしっかり洗いました。もう一度光に当てましたが結果は指先の菌は残ったままでした。しっかり洗ったはずなのに完全に落ちていなかったのととても悔しかったです。(T)
- もうすぐインフルエンザなどが流行し始めるので、それらの病気に感染する前に、前もって対策をするための講座でした。
この日に行った対策は、手洗いに気を付けるということで、わざと手を汚して手を洗って手の洗い具合はどうか一人一人チェックするという内容でした。一見、いつも通りに軽く洗えば平気だと思いましたが、実は洗い残しがあることがわかりましたので、今後気を付けたいと思いました。また、インフルエンザ以外にも感染症が多いということも知ることができて、勉強になりました。(M)



実際は真っ暗な状態で行います。





11月 生活プログラム予定



		月	火	水	木	金	
第1週	午前						1
	午後						お菓子作り トライフル
第2週	午前	4	5	6	7	8	
	午後	振替休日 SST おし合いの仕方	祭社活動 公園清掃	祭社活動 公園清掃	作業活動 市の緑い	船トレ	
第3週	午前	11	12	13	14	15	
	午後	作業活動 市の花づくり 創造活動 みり法	園遊 作業活動 市の緑い	自己理解 外出 いすまブラザ	職員会議 作業活動 瓜挿枝入れ折り・サフォーク入れ折り	外出 ふれあいの森 作業活動 みり法	
第4週	午前	18	19	20	21	22	
	午後	作業活動 瓜挿枝入れ折り 祭社活動 外清掃	園遊 SSTゲーム	しりとりとワードゲーム SSTすごろく	作業活動 瓜挿枝入れ折り テーブルゲーム	SST 宮車運い 外出 スファンティーン	
第5週	午前	25	26	27	28	29	
	午後	自己理解 作業活動 サフォーク入れ折り	園遊 作業活動 みり法	創作活動 指輪クリスマスリース作り 園内活動 卓球・ボーリング	作業活動 ゴミ入れ折り 作業活動 ミサンガ作り LST メイク・スキンケア	今月のふりかすり 作業活動 きこ玉の準備	



11月 就労Bプログラム



		月	火	水	木	金	
第1週	午前						1
	午後						yamato next 作業
第2週	午前	4	5	6	7	8	
	午後	振替休日 作業	yamato next 作業 ミーティング 作業	yamato next 作業 ポスティング 作業	yamato next 作業 ポスティング 作業	yamato next 作業 ポスティング 作業	
第3週	午前	11	12	13	14	15	
	午後	yamato next 作業 作業 夢ぼけっと納品	yamato next 作業 作業 ビジネスマナー	yamato next 作業 作業 スファンティーン/MA	yamato next 職員会議 作業	yamato next 作業 作業 アガベセンター納品	
第4週	午前	18	19	20	21	22	
	午後	yamato next 作業	yamato next 作業	yamato next 作業 作業 葉の香り納品 ポスティング 作業	yamato next 作業 作業 ポスティング 作業	yamato next 作業 作業 ポスティング 作業	
第5週	午前	25	26	27	28	29	
	午後	yamato next 作業	yamato next 作業 作業 ビジネスマナー	yamato next 作業 作業 作業 クレヨンとビー納品	yamato next 作業 作業 ミーティング 作業	yamato next 作業 作業 ハイキング/作業	

● 今月の動き ●

- 職員の動き
 - ・中沢 S が週 4 日勤務になりました。
 - ・辻 S の勤務日が月曜⇒水曜へ変更になりました。
- その他の動き
 - ・11 月から自己理解 II は就労 next にて行います。

第3回家族会

ご家族とスタッフの交流会

日時 2019年12月14日(土)
10:00~12:00
場所 クロスオーバー大和
(詳細は後日ご案内いたします)